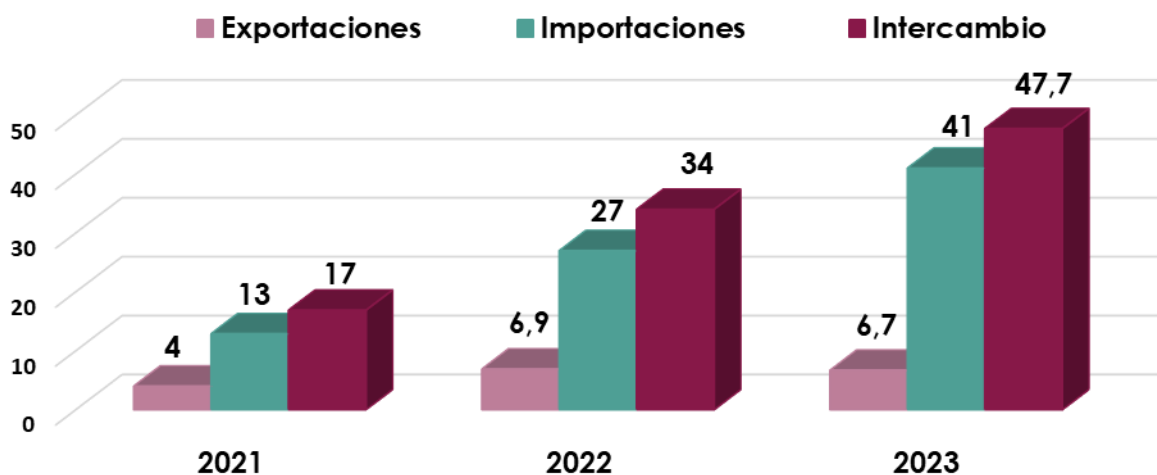




El intercambio comercial entre Venezuela y Colombia se incrementó 40% en el mes de enero 2023 comparado con enero 2022

El comercio binacional entre Venezuela y Colombia se ha venido incrementando en los últimos años, teniendo como referencia el mes de enero de los años 2021, 2022 y 2023, observamos como el intercambio comercial en el año 2022 se incrementó 101,36% con respecto al año 2021 y en el 2023 un 40% con respecto al año anterior alcanzando la cifra de 47,7 millones de USD.

**Intercambio Comercial entre Venezuela y Colombia
(Enero 2021 vs 2022 vs 2023)**



En el mes de enero del 2023, las exportaciones venezolanas hacia el país vecino se vieron disminuidas en un 3%, al llegar a la cifra de 6,7 millones de USD, en comparación a los 6,9 millones de USD reportados en el mismo mes del año 2022.

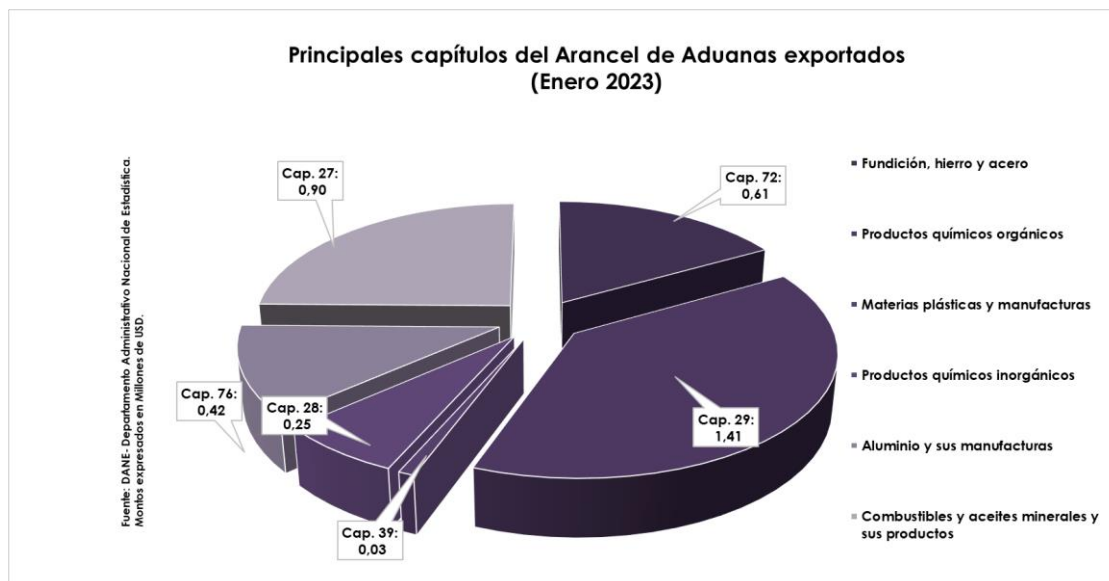
Por otra parte, las importaciones de productos colombianos a nuestro país, presentó un incremento del 52%, alcanzando la cifra de 41 millones de USD para el mes de enero 2023, de acuerdo a la información publicada por el Departamento



Administrativo Nacional de Estadística Colombiano (DANE).

Entre los principales 6 productos de origen venezolano exportados hacia Colombia durante el mes de enero del año 2023, resaltan los pertenecientes a los siguientes capítulos del arancel de aduanas:

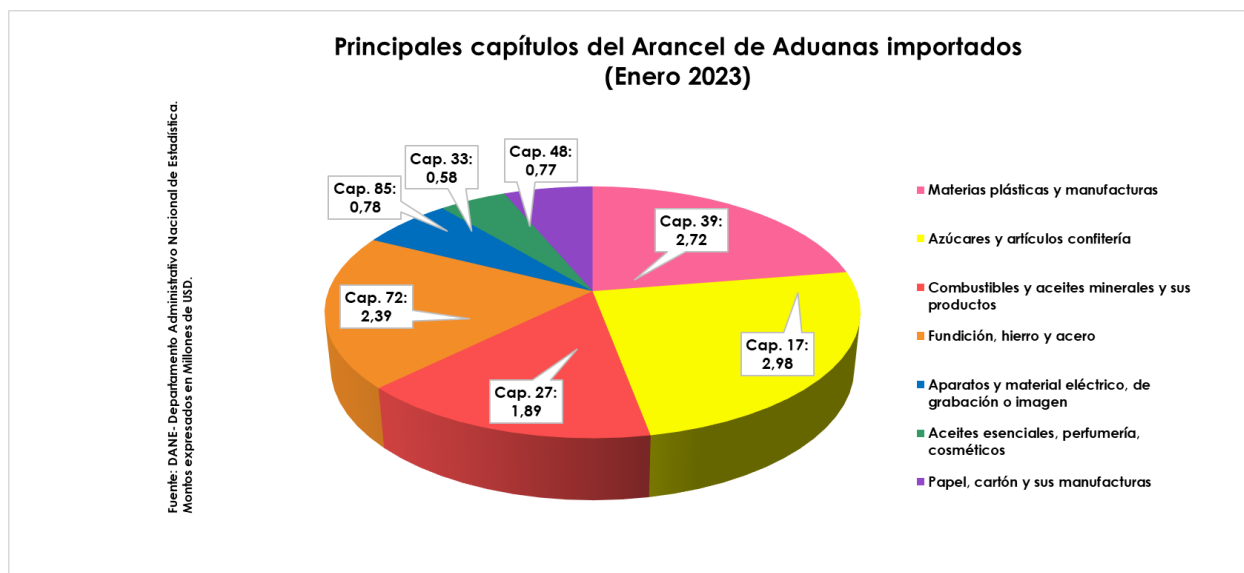
- **Capítulo 29:** Productos químicos orgánicos (1,41 millones de USD).
- **Capítulo 76:** Aluminio y sus manufacturas (0,42 millones de USD).
- **Capítulo 28:** Productos químicos inorgánicos (0,25 millones de USD).
- **Capítulo 39:** Materias plásticas y manufacturas (0,03 millones de USD).
- **Capítulo 72:** Fundición, hierro y acero (0,61 millones de USD).
- **Capítulo 27:** Combustibles y aceites minerales y sus productos (0,90 millones de USD).





En este sentido, entre los 7 principales productos de origen colombiano importados hacia Venezuela durante el mes de enero del año 2023, resaltan los pertenecientes a los siguientes capítulos del arancel de aduanas:

- **Capítulo 39:** Materias plásticas y manufacturas (2,72 millones de USD).
- **Capítulo 17:** Azúcares y artículos confitería (2,98 millones de USD).
- **Capítulo 72:** Fundición, hierro y acero (2,39 millones de USD).
- **Capítulo 33:** Aceites esenciales, perfumería, cosméticos (0,58 millones de USD).
- **Capítulo 48:** Papel, cartón y sus manufacturas (0,77 millones de USD).
- **Capítulo 30:** Productos farmacéuticos (0,58 millones de USD).
- **Capítulo 27:** Combustibles y aceites minerales y sus productos (1,89 millones de USD).





Conclusiones acerca del Comercio Binacional para el mes de enero 2023:

- La balanza comercial en el mes de enero fue superavitaria para Colombia en US\$ 34,3 millones.
- El total de las exportaciones de Colombia hacia Venezuela realizadas en enero del año 2023 se ubicaron en US\$ 41 millones.
- El total de las importaciones provenientes de Colombia durante enero de 2023 fueron de US\$ 6,7 millones.
- Los principales productos importados desde Venezuela durante enero fueron: Materias plásticas y manufacturas (2,72 millones de USD), Azúcares y artículos confitería (2,98 millones de USD) y Fundición, hierro y acero (2,39 millones de USD).
- Los principales productos exportados hacia Colombia durante enero fueron: Productos químicos orgánicos (1,41 millones de USD), Combustibles y aceites minerales y sus productos (0,90 millones de USD) y Fundición, hierro y acero (0,61 millones de USD).